

SODEV'İN “TOPLUMSAL KUTUPLAŞMANIN SEBEPLERİ VE BOYUTU ARAŞTIRMASI RAPORU” YAYIMLANDI

Sosyal Demokrasi Vakfı (SODEV) tarafından, Friedrich Ebert Stiftung Derneği Türkiye Temsilciliği'nin katkılarıyla yürütülen “Toplumsal Kutuplaşmanın Sebepleri ve Boyutu Araştırması Raporu” yayımlandı.

CATI (Bilgisayar Destekli Telefon ile Anket) yöntemi ile Türkiye genelinde gerçekleştirilen ve %95 güven aralığıyla %3 hata payını gözeten araştırmada toplamda 1067 görüşme yapıldı.

Raporun kamuoyuyla paylaşıldığı toplantı, 25 Aralık Pazartesi günü online olarak gerçekleştirildi. Sosyal Demokrasi Vakfı Başkanı Rasim Şişman, gerçekleştirdiği sunumunda raporun detaylarına ilişkin bilgileri ve görüşlerini paylaştı.

HUZUR İÇİNDE YAŞAMANIN KOŞULU EN BAŞTA EKONOMİNİN DÜZELMESİ

Araştırmaya katılanların yüzde 32,4'ü, Türkiye’de daha fazla huzur içerisinde yaşayabilmemiz için yapılacak en öncelikli şeyin ekonominin düzeltilmesi olduğunu ifade ediyor. İkinci sırada ise yüzde 14,5’lik bir oranla adaletin işleminin gerekliliği vurgulanıyor.

Refahın azalmasıyla birlikte, refahın bölüşülmesinde de sorunlar gittikçe artıyor. Her grup birbirinin gözüne batıyor. Türkiye’de adaletin olmaması ve plansız göçmen politikası bunu besliyor.

Huzur İçinde Yaşamak İçin

Sizce Türkiye’de daha fazla huzur içinde yaşayabilmemiz için yapılabilecek ilk şey nedir? %



Aklıma gelmiyor/Bilmiyorum %5,0
Diğer %12,2

HER ŞEYE RAĞMEN BÜYÜK ÇOĞUNLUK BARIŞI SAVUNMAYA DEVAM EDİYOR

Araştırmaya katılanların yüzde 69,7'si, barış için müzakereyi tercih ediyor. Barışın güvence altına alınması için "gerekirse savaşılmalıdır" diyenlerin oranı ise yalnızca 30,3.

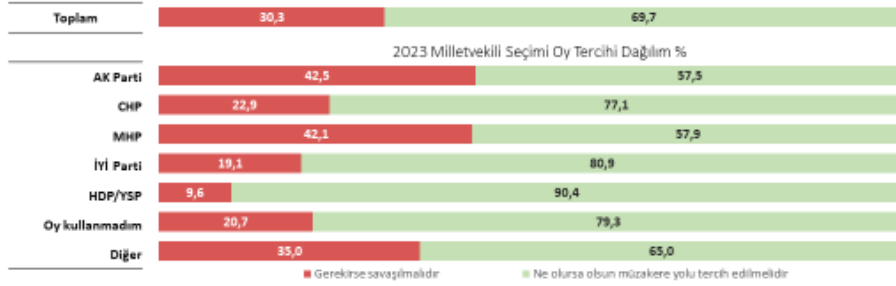
Bununla birlikte yanıtların cinsiyet bazında dağılımı da dikkat çekiyor. **Kadınlarda müzakereyi savunanların oranı yüzde 77,2 iken; erkeklerde bu oran yüzde 62,4.**

Oy tercihi dağılımına bakıldığında ise Cumhuriyet İttifakı'nda müzakereye olan eğilim azalmakla birlikte muhalefeti destekleyen seçmen grubunun büyük çoğunluğunun barış için savaşı değil, müzakereyi tercih ettiği açıkça görülüyor.

Barış Yolu

SODEV
SOSYAL DEMOKRASİ PARTİSİ

Barışı güvence altına almak için aşağıdakilerden hangisi sizin görüşünüze daha yakındır?%



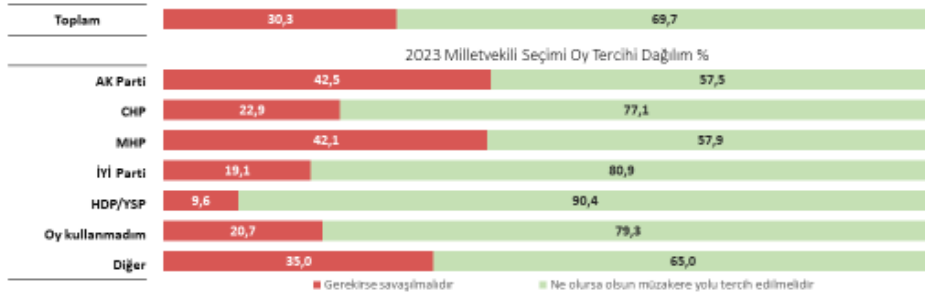
Tüm kabılmolar: 1067; AK Parti: 334, CHP: 240, MHP: 95, İYİ Parti: 94, HDP/YSF: 85, Oy kullanmadım: 121, Diğer: 100

10

Barış Yolu

SODEV
SOSYAL DEMOKRASİ PARTİSİ

Barışı güvence altına almak için aşağıdakilerden hangisi sizin görüşünüze daha yakındır?%



Tüm kabılmolar: 1067; AK Parti: 334, CHP: 240, MHP: 95, İYİ Parti: 94, HDP/YSF: 85, Oy kullanmadım: 121, Diğer: 100

10

TOPLUMSAL KUTUPLAŞMANIN ANA NEDENİ SİYASİLER

Araştırmaya katılanların yüzde 19,6'sı, toplumdaki kutuplaşmanın en büyük nedeni olarak siyasilerin söylem ve davranışlarını işaret ediyor.

Bu yanıtı yüzde 14,8'lik oran ile "Eğitimsizlik ve Cehalet" ve yüzde 6,8'lik oranla "AK Parti" cevapları takip ediyor.

Kutuplaşmanın Sebepleri



Sizce toplumdaki ayrışma, kutuplaşmanın en büyük nedeni nedir? %



KUTUPLAŞMANIN ASIL MAĞDURU OLAN DEM PARTİ, ÇOĞUNLUK TARAFINDAN KUTUPLAŞMANIN SEBEBİ OLARAK GÖRÜLÜYOR

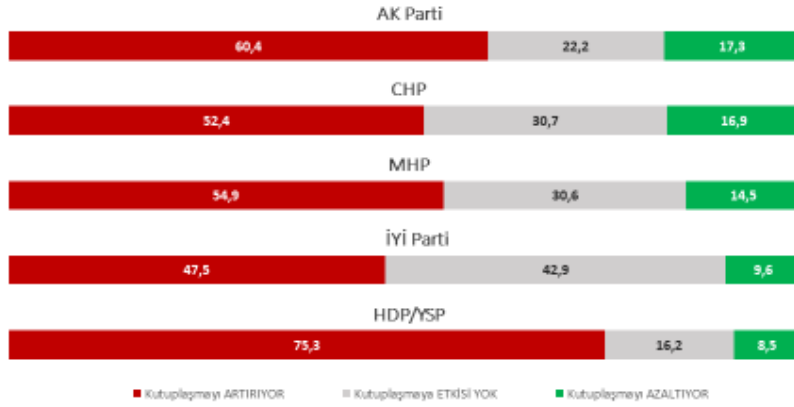
Sonuçlara göre kutuplaşmanın asıl mağduru olan DEM Parti, çoğunluk tarafından kutuplaşmayı en fazla artıran parti olarak görülüyor.

Kutuplaştırmayı artırıcı yöndeki etkisi en düşük olan parti ise yüzde 47,5'lik bir oran ile İYİ Parti.

Siyasi Partilerin Kutuplaşmaya Etkisi | Genel

SODEV
SOSYAL DEMOKRASİ AKTI

Aşağıdaki siyasi partilerin sizce Türkiye'deki kutuplaşmaya etkisi ne yöndedir? %



MHP'NİN SEÇMENLERİ, AKP'NİN KUTUPLAŞTIRMAYI ARTIRDIĞINA İNANIYOR

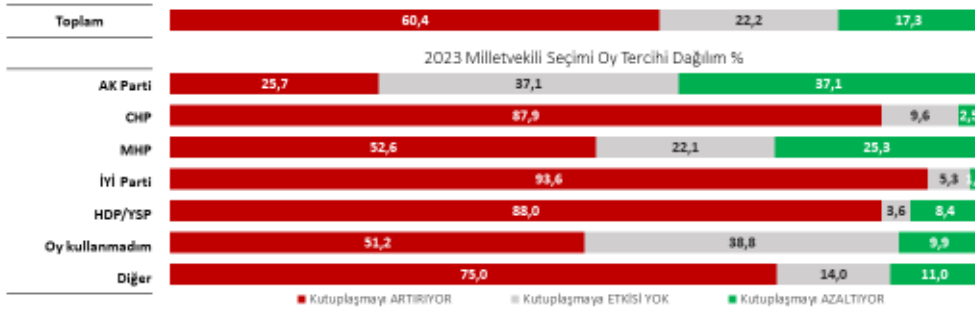
AK Parti'nin kutuplaşmaya etkisi, oy tercihi dağılımına göre incelendiğinde çarpıcı bir veri gün yüzüne çıkıyor.

AKP'nin ittifak ortağı MHP'nin seçmenlerinin yüzde 52,6'sı; AKP'nin kutuplaştırmayı artırdığına inanıyor.

Siyasi Partilerin Kutuplaşmaya Etkisi | AK Parti



Siyasi partilerin sizce Türkiye'deki kutuplaşmaya etkisi ne yöndedir? %
«AK PARTİ»




TOPLUM, KENDİSİNİ ORTANIN BİRAZ SAĞINDA KONUMLANDIRIYOR

Araştırmaya katılanların, “Siyasi açıdan Türkiye’de yıllardır sol, sağ, merkez diye bir gelenek var. Siz kendinizi siyasi açıdan 10’luk cetvelin neresinde görüyorsunuz? 1-Sol, 10-Sağ olacak şekilde değerlendirir misiniz?” sorusuna verdiği yanıtların genel ortalaması 5,9.

Sonuçlara göre, Türkiye toplumu kendisini ortanın biraz sağında konumlandırmış gözüküyor.

Sol-Sağ Cetveli

SODEV
SOSYAL DEMOKRASİ VAKFI



Tüm katılımcılar: 1007; Erkekler: 537; Kadınlar: 530; AB: 339; C1C2: 544; DE: 584; 18-24 yaş: 174; 25-34 yaş: 214; 35-44: 237; 45-54: 180; 55-64: 141; 65 ve üzeri: 141

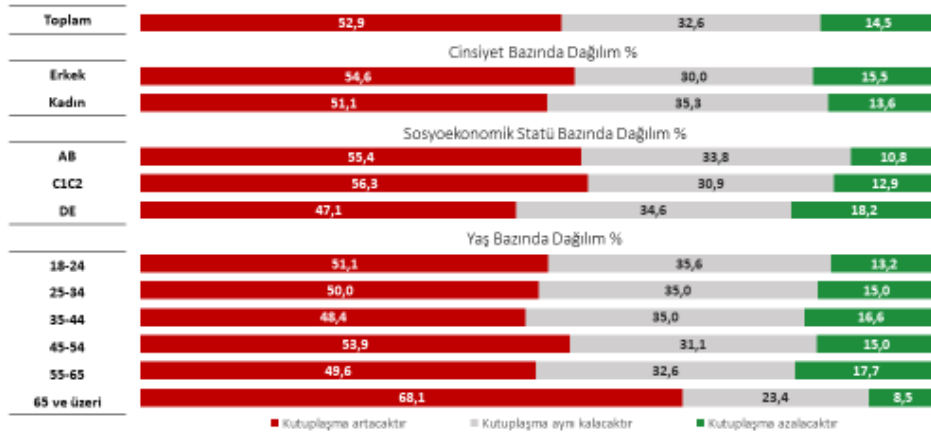
TOPLUMSAL KUTUPLAŞMANIN AZALACAĞINA DAİR İNANÇ ÇOK DÜŞÜK

Araştırmaya katılanların yüzde 52,9'u, önümüzdeki yıllarda Türkiye'deki kutuplaşmanın artacağı yönünde öngöründe bulunuyor. Buna karşın kutuplaşmanın azalacağına inan kesim ise yüzde 14,5'lik bir oranla sınırlı kalıyor.

Kutuplaşmanın Gidişatı



Önümüzdeki yıllarda sizce Türkiye'nin kutuplaşmaya yönelik gidişatı ne yönde olacaktır? %



Tüm katılımcılar: 1007; Erkekler: 537; Kadınlar: 530; A1: 199; C1C2: 544; D1: 384; 18-24 yaş: 174; 25-34 yaş: 214; 35-44: 237; 45-54: 180; 55-64: 141; 65 ve üzeri: 141

32

Raporun tamamına ulaşmak için:

<https://sodev.org.tr/sodev-toplumsal-kutuplasma-arastirmasi-raporu-aciklandi/>