

25 | SODEV  
Yıl | SOSYAL DEMOKRASİ VAKFI

**Türkiye'de Eğitim: İmam  
Hatipleşme, Beklentiler ve Memnuniyet  
Araştırması Raporu**

22.11.2019

OECD tarafından yıllık olarak yayımlanan Bir Bakışta Eğitim 2019 raporuna göre, OECD genelinde yükseköğretim öncesi eğitim kademeleri için öğrenci başına yapılan harcama **9.357** dolar iken, Türkiye’de bu harcama **4.505** dolar olarak gerçekleşmektedir. Bu harcama ortalamalarına okul kademeleri açısından baktığımızda da, OECD ortalaması ile Türkiye’nin öğrenci başına yaptığı harcamalar arasındaki uçurumun bazı kademelerde daha da derin olduğu görülüyor. Örneğin, OECD Raporu’nda TÜİK’in 2017 Eğitim Harcamaları Araştırması verileri ile bir karşılaştırma yapılmaktadır. Buna göre en büyük uçurum ilköğretim düzeyinde yapılan harcamalar arasındaki farklılıktır. OECD ülkeleri ilköğretimde öğrenci başına **8.631** ABD Doları harcama yaparken, Türkiye **1.591** ABD Doları harcama yapmaktadır. Bu yaklaşık 5,5 katlık bir farka işaret etmektedir. Diğer yandan Türkiye ile diğer OECD ülkeleri arasında kademeler bazında eğitim harcamaları farklılıkları giderek de artmaktadır.

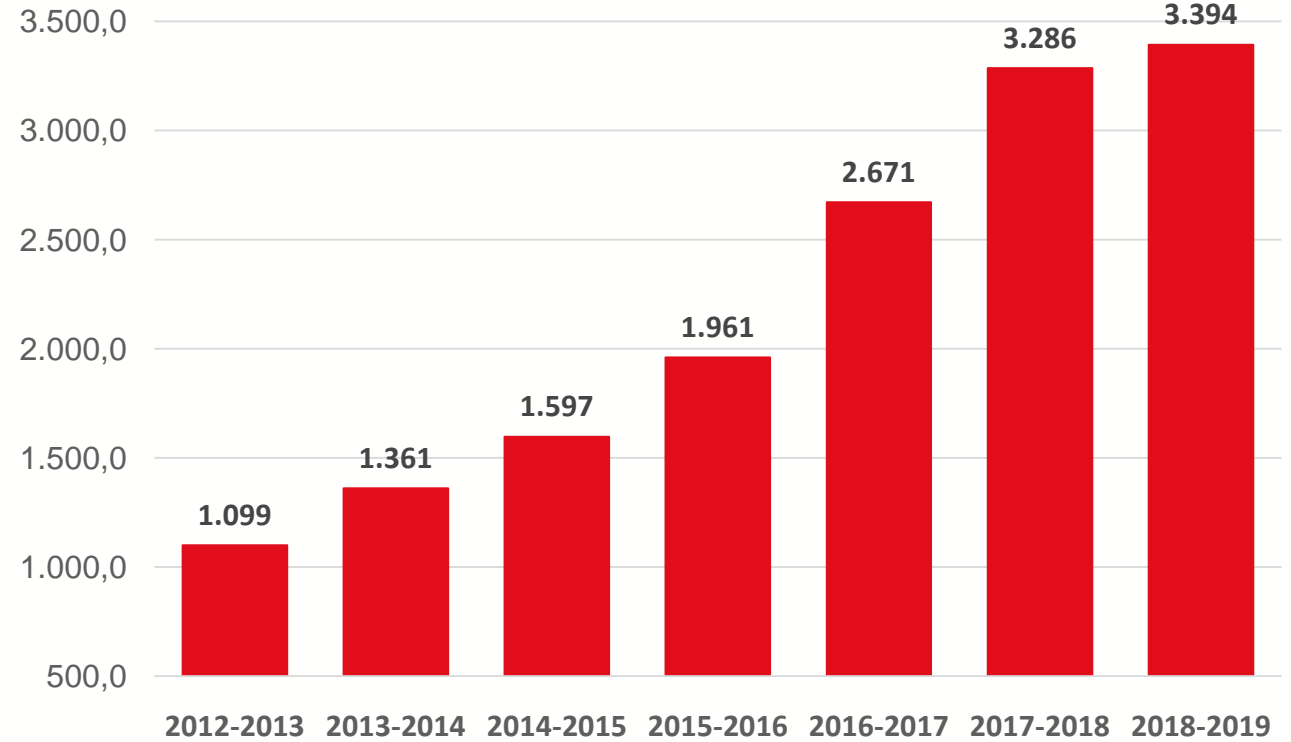
# Eğitimde Fırsat Eşitsizliği

Çeşitli mal ve hizmetler - Various good and services	100.0	Son %20	Dördüncü %20	Üçüncü %20	İkinci %20	İlk %20
Toplam tüketim harcaması - Total consumption expenditure	100.0	8.9	13.9	17.5	22.7	37.0
Gıda ve alkolsüz içecekler - Food and non-alcoholic beverages	100.0	12.8	17.5	20.0	22.2	27.4
Alkollü içecekler, sigara ve tütün - Alcoholic beverages, cigarette and tobacco	100.0	10.8	16.3	19.8	23.6	29.5
Giyim ve ayakkabı - Clothing and footwear	100.0	7.2	12.6	17.5	22.9	39.9
Konut ve kira - Housing and rent	100.0	11.5	16.1	18.7	22.3	31.4
Mobilya, ev aletleri ve ev bakım hizmetleri - Furniture, houses appliances and home care services	100.0	8.0	12.6	17.6	22.6	39.2
<b>Sağlık - Health</b>	<b>100.0</b>	<b>8.9</b>	<b>13.4</b>	<b>17.5</b>	<b>22.1</b>	<b>38.2</b>
Ulaştırma - Transportation	100.0	4.8	9.2	14.9	23.9	47.2
Haberleşme - Communication	100.0	7.1	13.8	19.2	24.4	35.5
Eğlence ve kültür - Entertainment and culture	100.0	4.9	10.7	15.1	23.2	46.1
<b>Eğitim hizmetleri - Educational services</b>	<b>100.0</b>	<b>2.8</b>	<b>5.2</b>	<b>10.4</b>	<b>18.0</b>	<b>63.6</b>
Lokanta ve oteller - Restaurant and hotels	100.0	6.4	11.7	15.6	23.7	42.5
Çeşitli mal ve hizmetler - Various good and services	100.0	5.4	15.5	14.8	21.5	42.9

# İmam Hatip Okulları

Öğretim Yılı	İmam Hatip Ortaokulu Sayısı
2012-2013	1.099
2013-2014	1.361
2014-2015	1.597
2015-2016	1.961
2016-2017	2.671
2017-2018	3.286
2018-2019	3.394

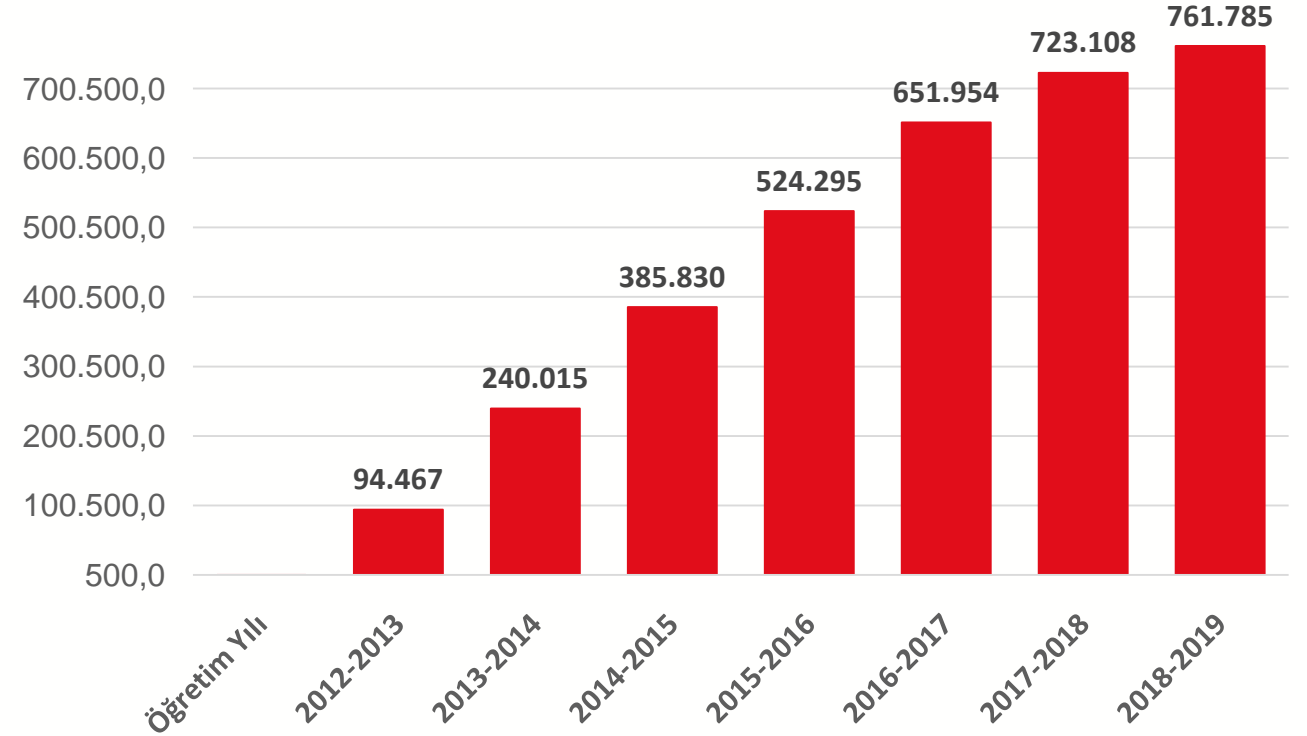
İmam Hatip Ortaokulu Sayısı



# İmam Hatip Okulları

Öğretim Yılı	İmam Hatip Ortaokulu Öğrenci Sayısı
2012-2013	94.467
2013-2014	240.015
2014-2015	385.830
2015-2016	524.295
2016-2017	651.954
2017-2018	723.108
2018-2019	761.785

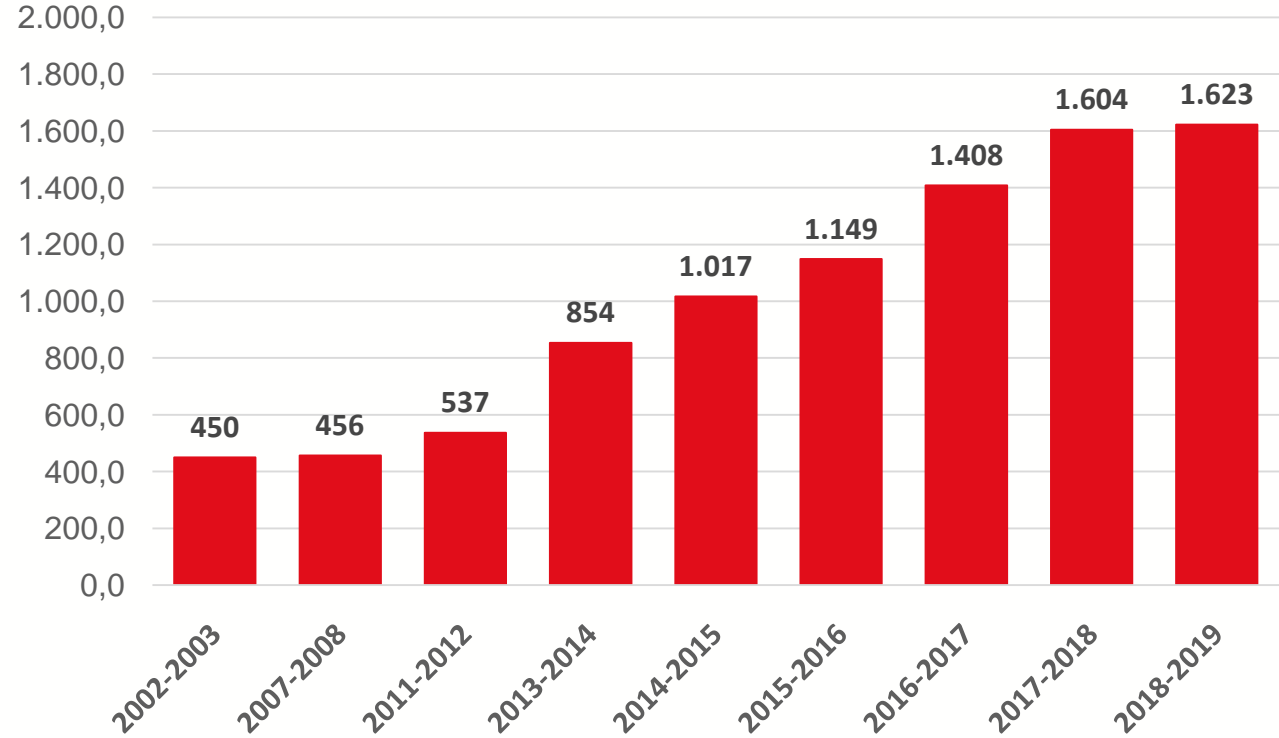
İmam Hatip Ortaokulu Öğrenci Sayısı



# İmam Hatip Okulları

Öğretim Yılı	İHL Sayısı
2002-2003	450
2007-2008	456
2011-2012	537
2013-2014	854
2014-2015	1.017
2015-2016	1.149
2016-2017	1.408
2017-2018	1.604
2018-2019	1.623

İmam Hatip Lisesi Sayısı

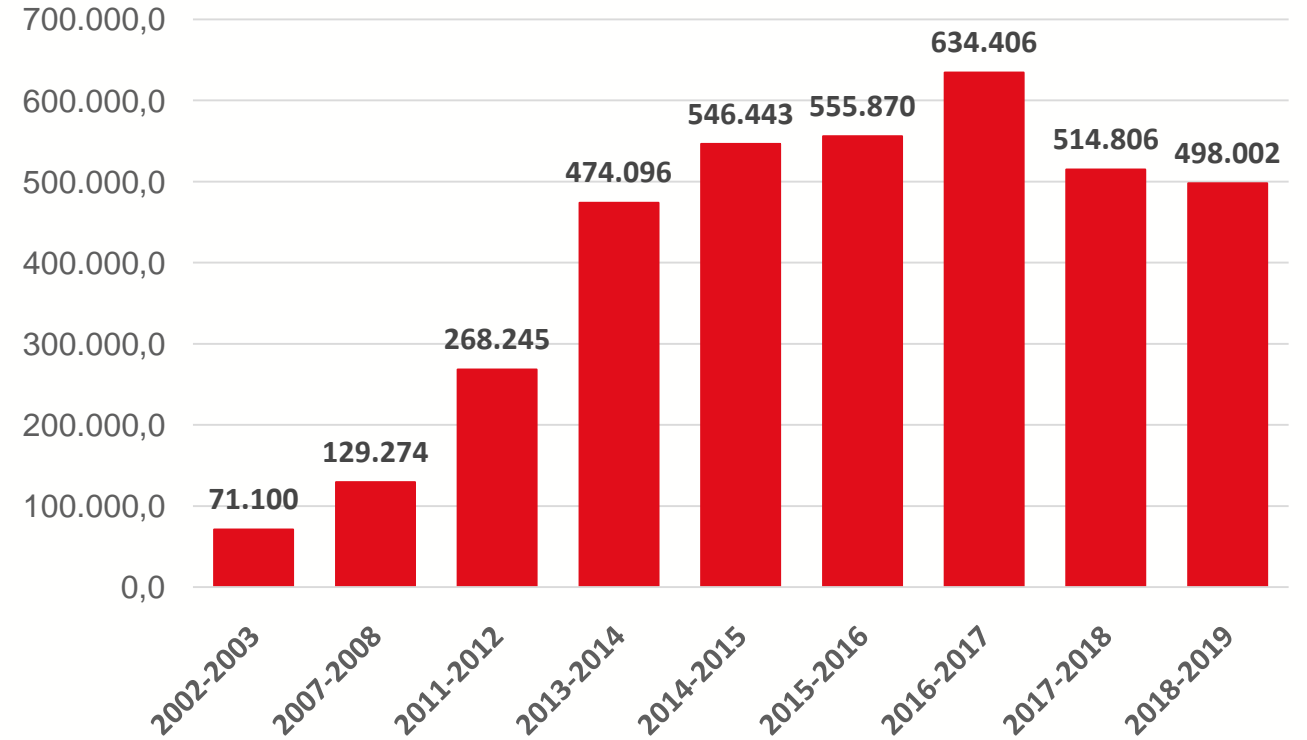


\*Veriler, MEB Örgün Eğitim İstatistiklerinden derlenmiştir: <http://sgb.meb.gov.tr/www/resmi-istatistikler/icerik/64>

# İmam Hatip Okulları

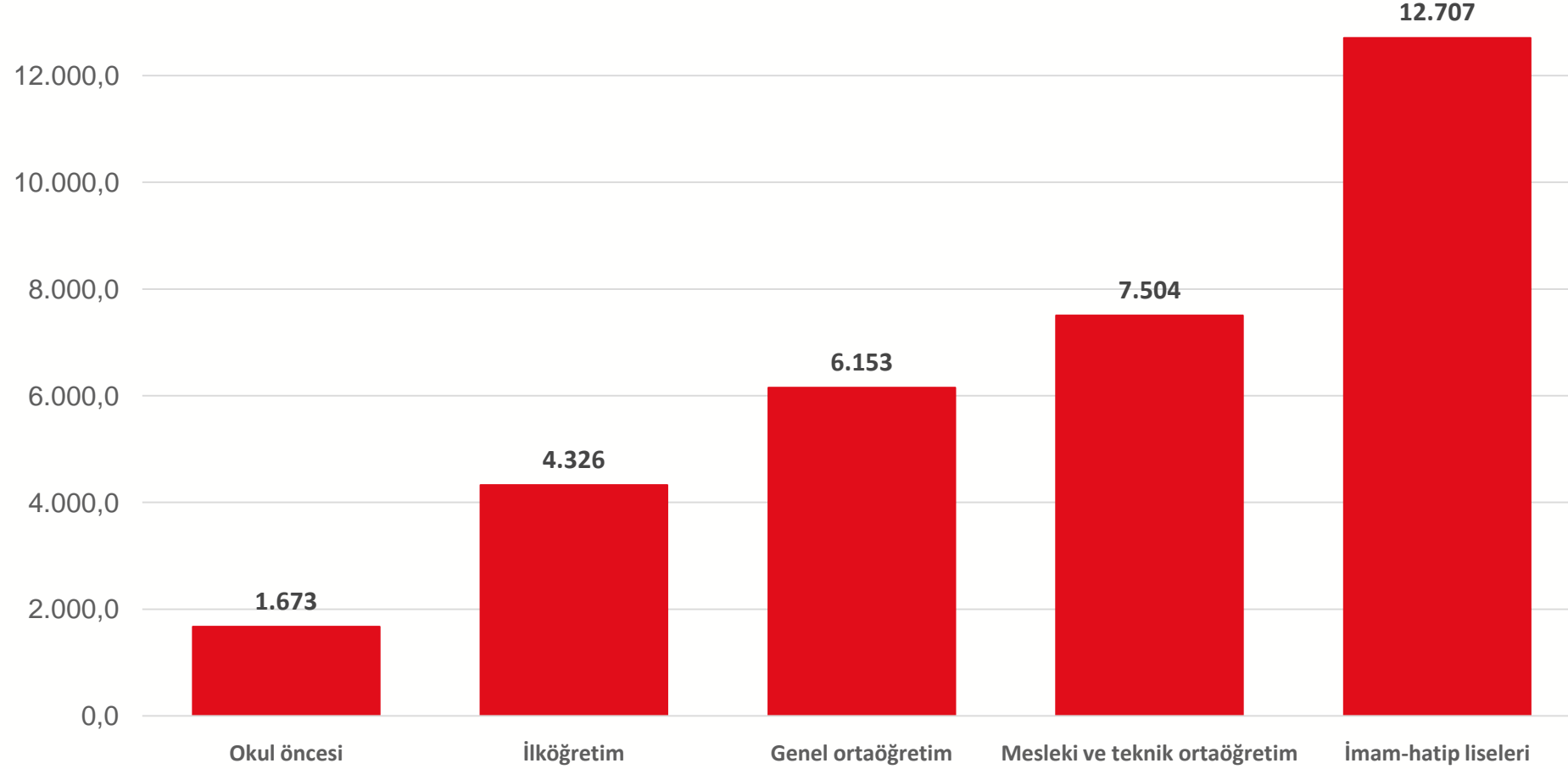
Öğretim Yılı	İHL Öğrenci Sayısı
2002-2003	71.100
2007-2008	129.274
2011-2012	268.245
2013-2014	474.096
2014-2015	546.443
2015-2016	555.870
2016-2017	634.406
2017-2018	514.806
2018-2019	498.002

İmam Hatip Lisesi Öğrenci Sayısı



\*Veriler, MEB Örgün Eğitim İstatistiklerinden derlenmiştir: <http://sgb.meb.gov.tr/www/resmi-istatistikler/icerik/64>

## Okullara Göre Öğrenci Başına Bütçe (2018)

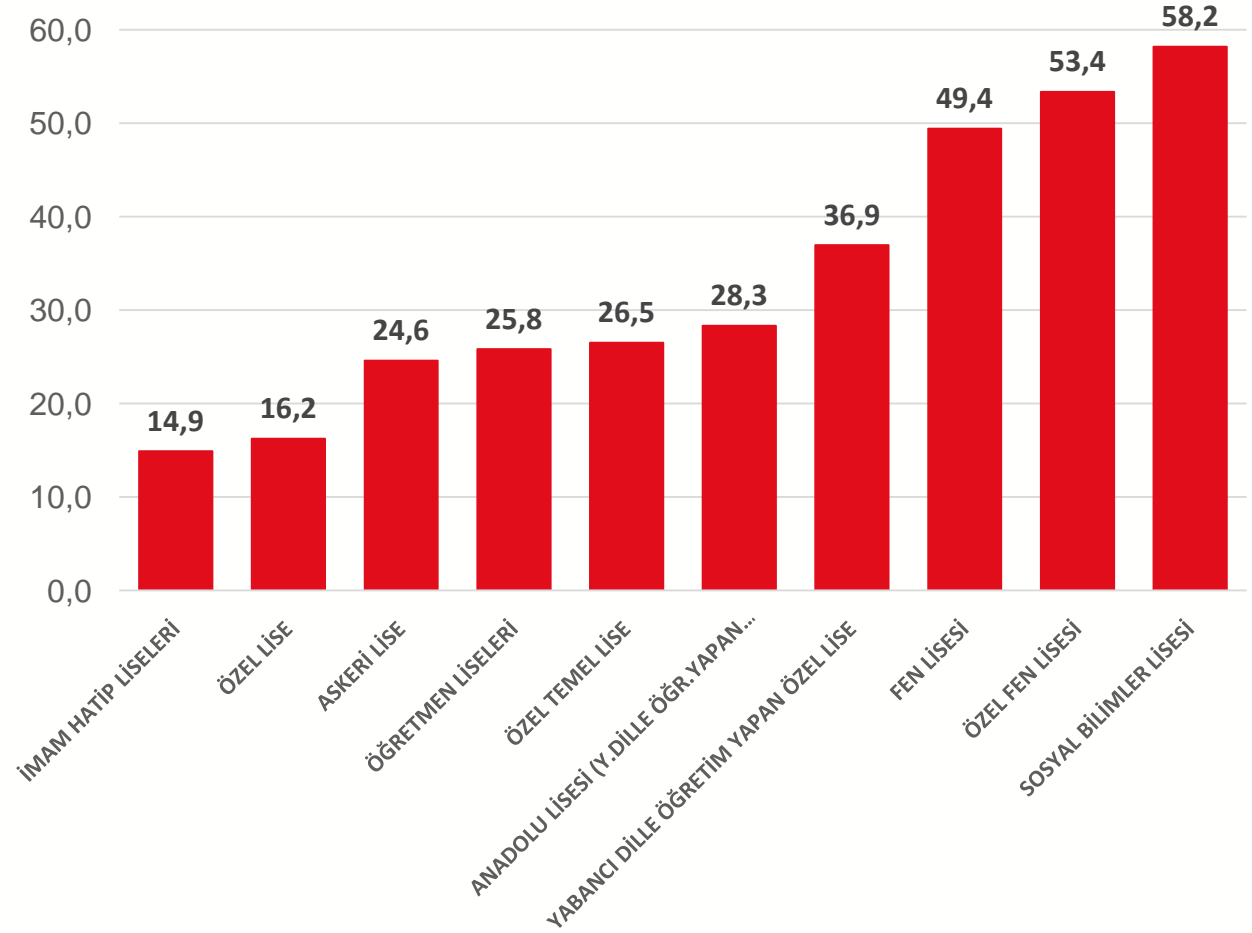


Tablo için bkz: <https://www.egitimreformugirisimi.org/egitim-reformu-girisimi-kamu-butcesinin-daha-dusuk-orani-mebe-ayriliyor/>



# Okul Türlerine Göre Lisans Yerleşme Başarı Oranları

OKUL TÜRÜ	TOPLAM	LİSANS YERLEŞEN	BAŞARI YÜZDESİ
İMAM HATİP LİSELERİ	243.380	36.256	14,9%
ÖZEL LİSE	2.081	338	16,2%
ASKERİ LİSE	764	188	24,6%
ÖĞRETMEN LİSELERİ	15.305	3.955	25,8%
ÖZEL TEMEL LİSE	162.613	43.088	26,5%
ANADOLU LİSESİ (Y.DİLLE ÖĞR.YAPAN RESMİ L.)	639.017	180.988	28,3%
YABANCI DİLLE ÖĞRETİM YAPAN ÖZEL LİSE	107.737	39.801	36,9%
FEN LİSESİ	41.201	20.361	49,4%
ÖZEL FEN LİSESİ	12.703	6.779	53,4%
SOSYAL BİLİMLER LİSESİ	7.838	4.561	58,2%





# 1. Profil

## Metodoloji

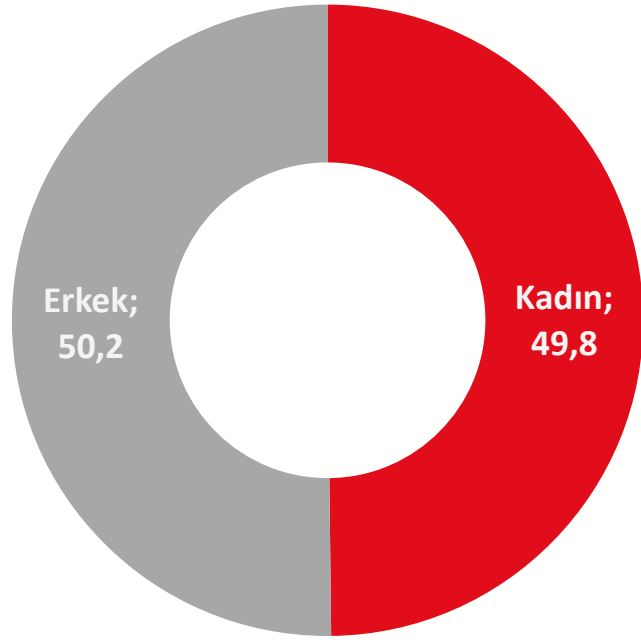
Araştırmanın amacı, velilerin çocuklarının eğitiminden memnuniyetini ölçümlemek amacıyla gerçekleştirilmiştir.

Zamanlama	: 17 – 21 Ekim 2019
Veri toplama yöntemi	: CATI (Bilgisayar Destekli Telefon ile Anket)
Örneklem	: %95 güven aralığında %4 hata payı ile 600 görüşme
Örnekleme yöntemi	: 2018-2019 ilkokul, Ortaokul, Lise öğrenci kotası ve NUTS1 bölge kotası ile
Ortalama görüşme süresi	: 5 dakika

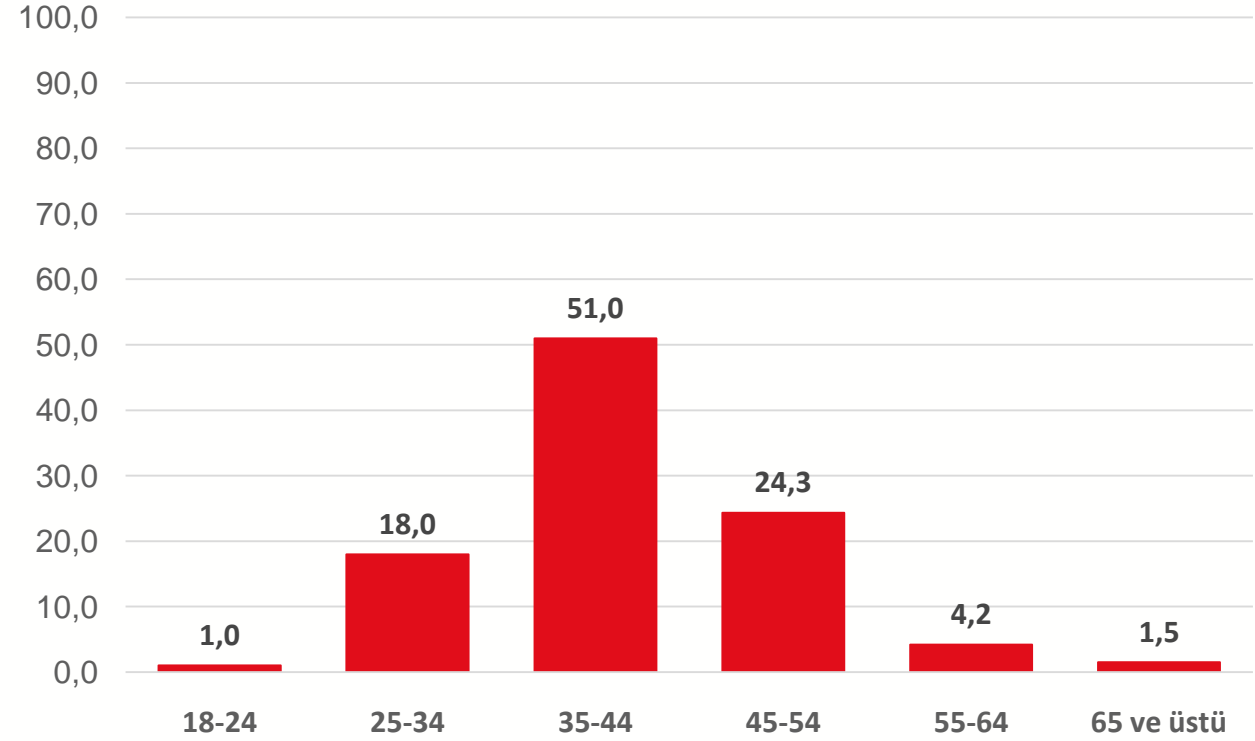


# Profil

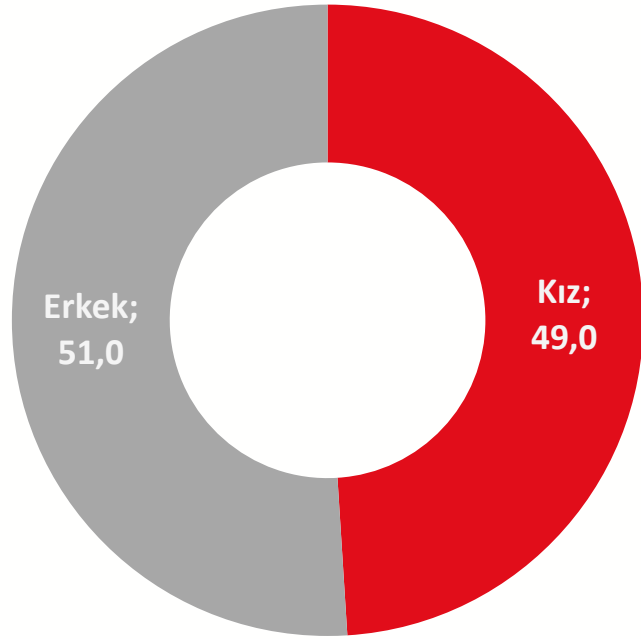
### Katılımcı Cinsiyeti %



### Katılımcı Yaşı %



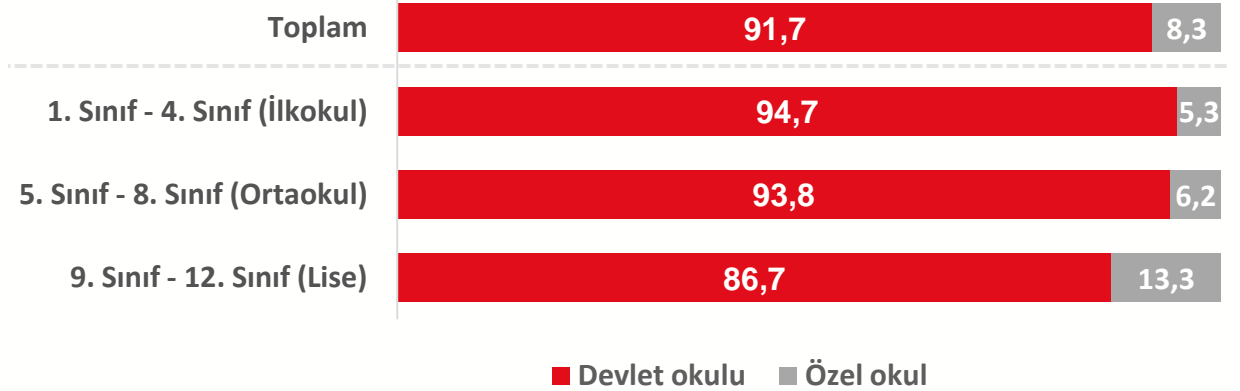
## Çocuğun Cinsiyeti %



## Çocuğunuz kaçınıcı sınıfa gitmektedir? %



## Çocuğunuzun devam ettiği okul türünü öğrenebilir miyim?



■ Devlet okulu ■ Özel okul



Eve en çok gelir getiren kişi yani hane halkı reisi siz misiniz? %



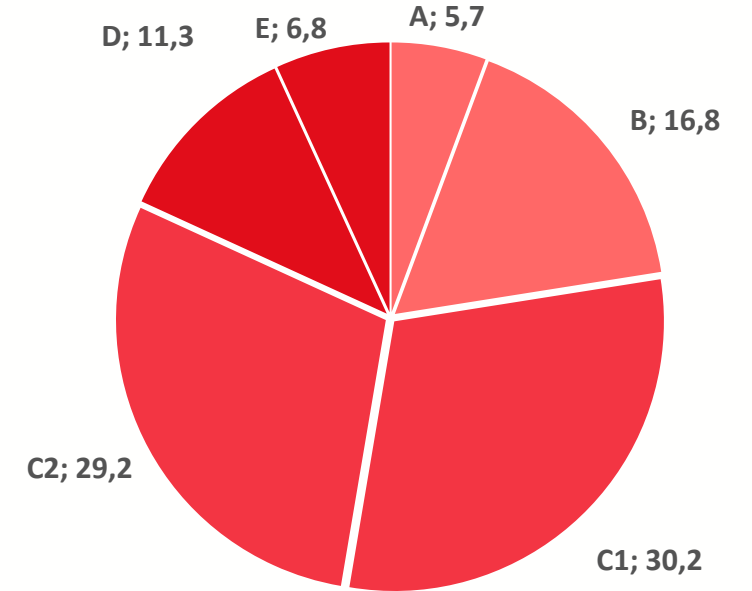
Katılımcının Eğitim Durumu %




Hane Halkı Reisinin Eğitim Durumu %



Sosyoekonomik Statü %

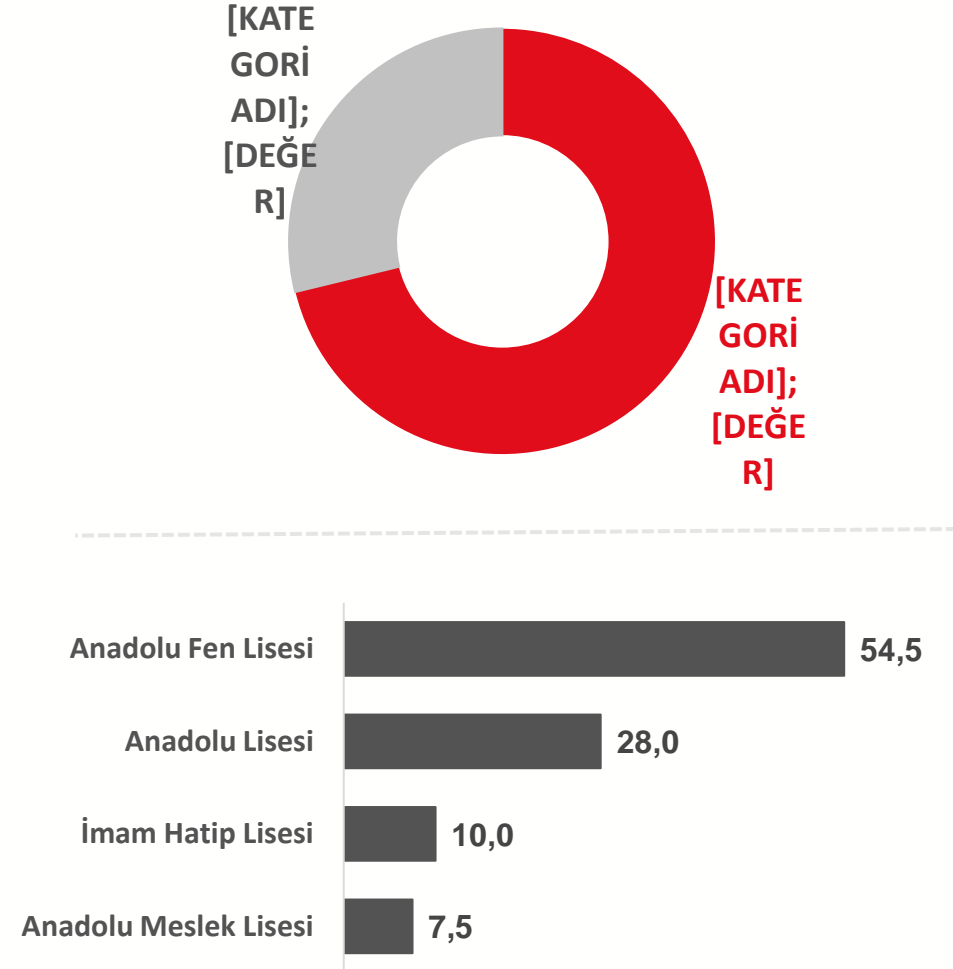



## NUTS 1 Bölge Dağılımı %



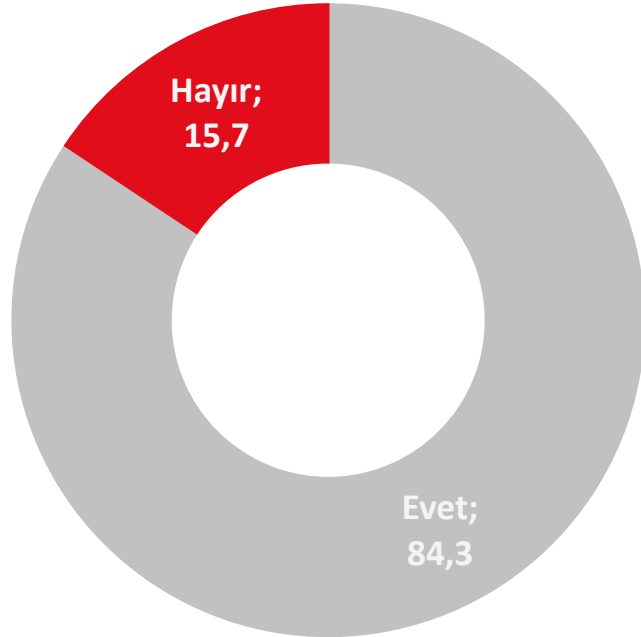
# Eğitimden Memnuniyet

Çocuğunuzu istediğiniz okula gönderme şansınız olsaydı (puan ve adresten bağımsız) aşağıdaki okul türlerinden hangisine göndermek isterdiniz? %

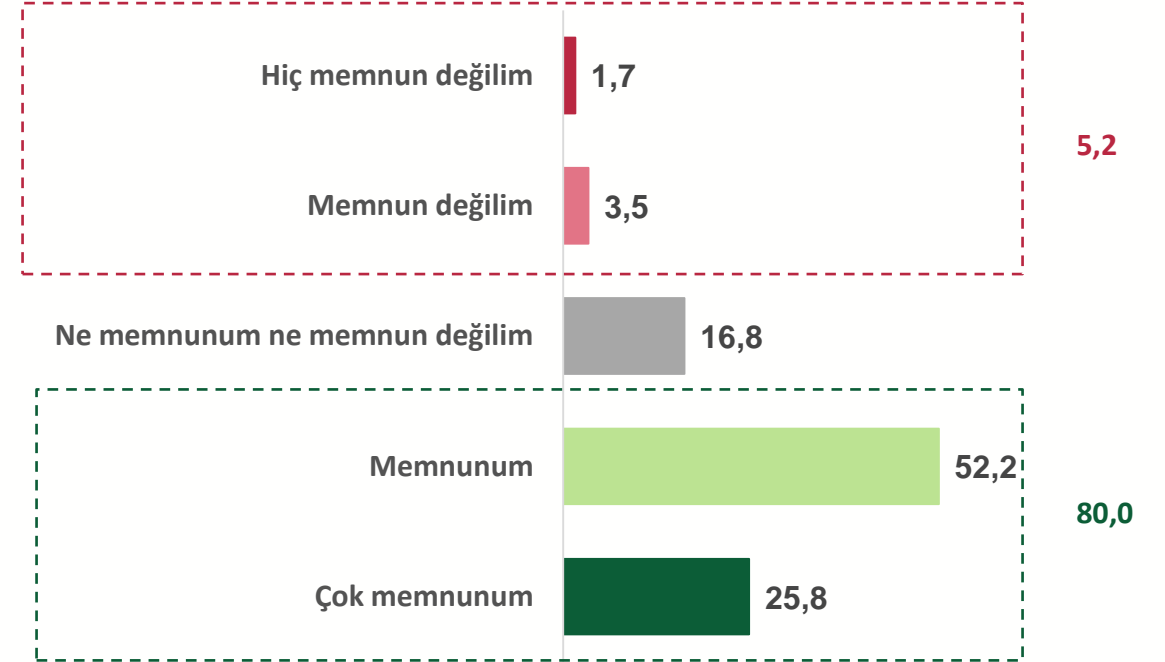




Çocuğunuzun öğretmenleri ile görüşüyor musunuz? %

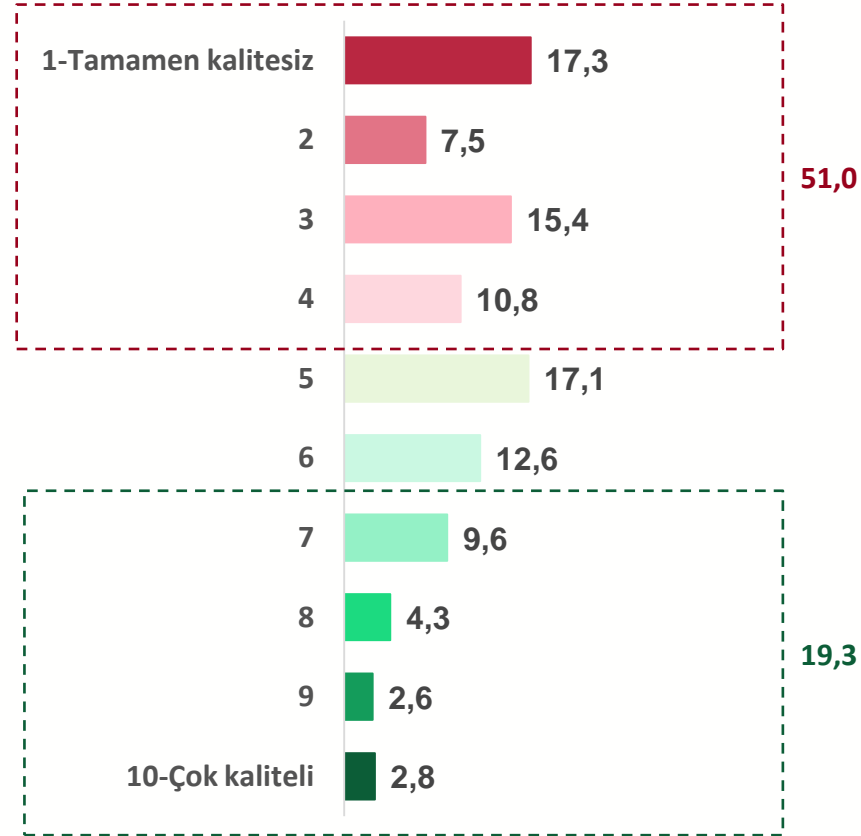


Çocuğunuzun öğretmenlerinden genel olarak ne derece memnunsunuz? %



# Eđitimden Memnuniyet

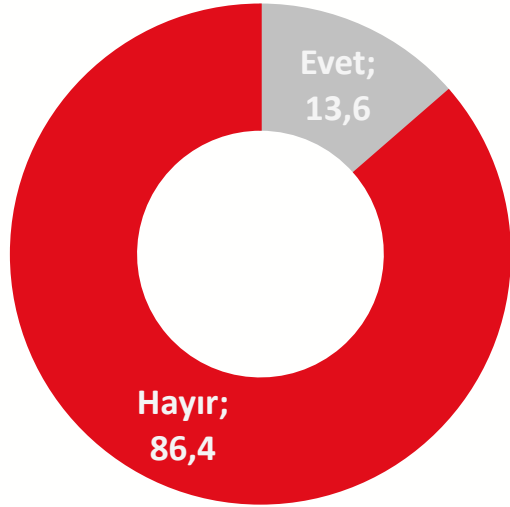
Türkiye'deki eğitimi genel olarak düşündüğünüzde 1-Tamamen kalitesiz, 10-Çok kaliteli olmak üzere kaç puan verirsiniz?%



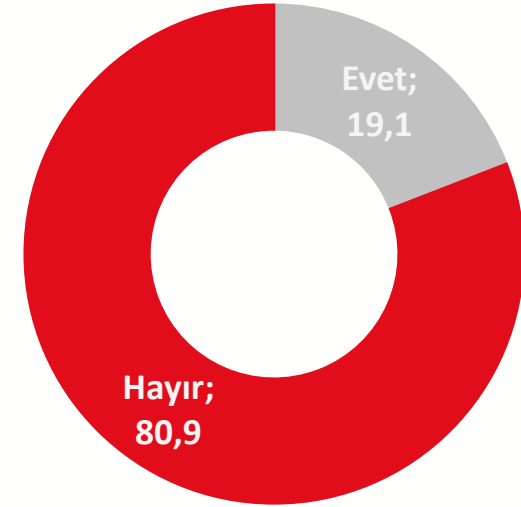
$\bar{X}$ : 4,4 / 10

# Eđitimden Memnuniyet

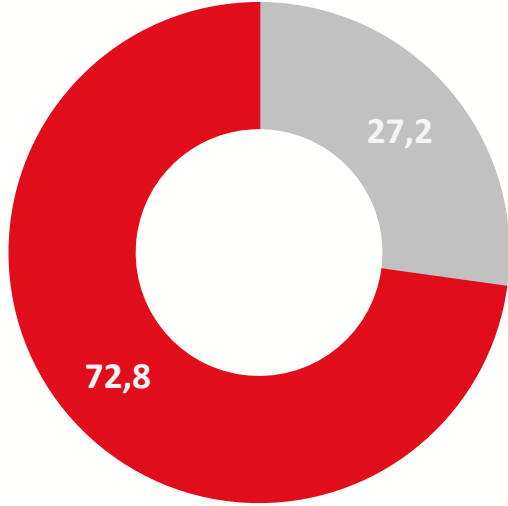
Sizce Türkiye'de öğrenciler dünya standartlarında bir eğitim alıyor mu? %



Sizce Türkiye'de eğitim almış bir genç dünyanın her yerinde iş bulabilir mi? %

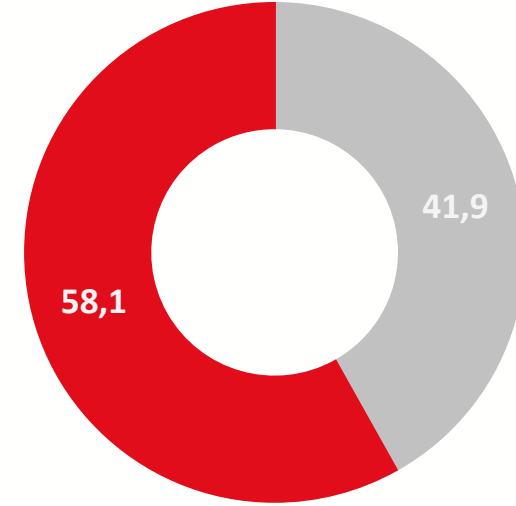


Aşağıdaki ifadelerden hangisi sizin görüşünüze daha yakındır?



- 20 yıl önce üniversiteden mezun olanlar bugüne göre çok daha yüksek ücretler alırlardı.
- Bu yıl mezun olanlar 20 yıl önce üniversiteden yeni mezun olanlara göre çok daha yüksek ücret almaktadır.

İmkanınız olsa aşağıdakilerden hangisini tercih edersiniz? %



- Yüksek bir gelire sahip olmak.
- Yüksek bir eğitime sahip olmak.



Bu araştırma Friedrich Ebert Stiftung Derneği Türkiye Temsilciliği'nin katkılarıyla yapılmıştır.